



**VERENIGING  
BEGRAAFPLAATS BERGKLOOSTER**

## **Handleiding installatie en gebruik plattegrond-app voor smartphone Bergklooster**

**Geachte lezer,**

**Begraafplaats Bergklooster heeft voor haar oude gedeelte een online plattegrond geïntroduceerd. In een aantal stappen kunt u nu zelf een app installeren op uw smartphone waarmee u overleden kunt opzoeken. De vijf stappen zijn in dit document omschreven.**



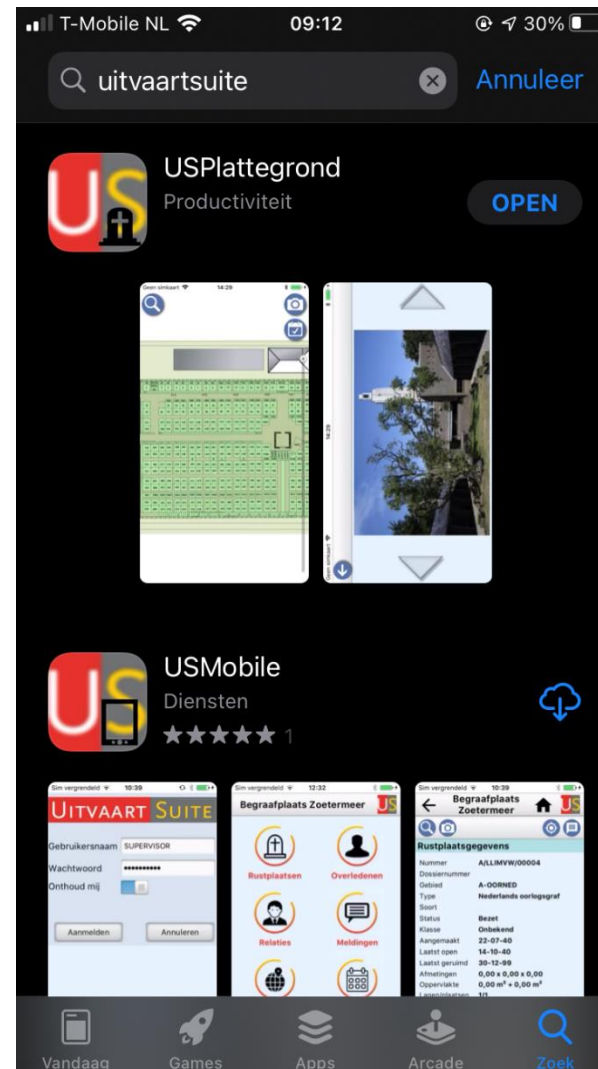


**VERENIGING  
BEGRAAFPLAATS BERGKLOOSTER**

**Stap 1:**

Ga naar uw app-store en zoek naar 'Uitvaartsuite'. U ziet de opties weergegeven in de afbeelding hiernaast.

Vervolgens download en installeert u 'USPlattegrond', de app voor de online plattegrond.



Plattegrond-app Bergklooster



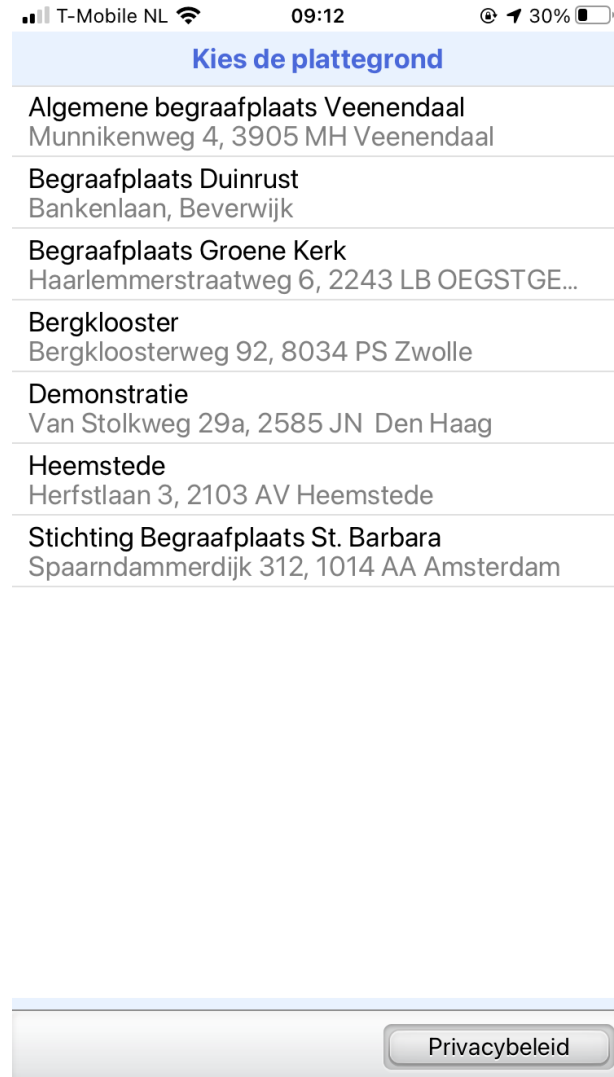
**VERENIGING  
BEGRAAFPLAATS BERGKLOOSTER**

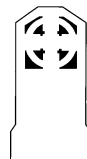
**Stap 2:**

Wanneer u de app opent op uw smartphone, moet u een keuze maken uit de verschillende begraafplaatsen.

Kies voor 'Begraafplaats Bergklooster'.

U krijgt het beginscherm te zien van 'Begraafplaats Bergklooster'. Het kan even duren voordat de plattegrond geladen is.






**VERENIGING  
BEGRAAFPLAATS BERGKLOOSTER**

**Stap 3:**

De plattegrond is geladen. U kunt nu navigeren met behulp van de zoekfunctie en de zoomfunctie.

Links bovenin het scherm ziet u een vergrootglas met daarin een zoek functie. Hierin kunt u de naam van de overleden invoeren en zoeken.

Recht van het scherm ziet u een zoombalk voor in- en uitzoomen.





**VERENIGING  
BEGRAAFPLAATS BERGKLOOSTER**

**Stap 4:**

Wanneer u met stap vier heeft gekozen voor het vergrootglas komt u terecht in de zoekfunctie.

U kunt hierin op achternaam zoeken. Er wordt een lijst met achternamen inclusief voorletters zichtbaar. Kies uit deze lijst uw overledene. In gevallen van een 'Jansen' of een andere veelgebruikte achternaam, kunt u ook kijken naar de geboorte- of overlijdensdatum.

Klik vervolgens op de naam en de locatie in de plattegrond wordt zichtbaar.

Aandachtspunt: De naam moet volledig en correct ingevuld worden. Indien u gaat zoeken met achternaam en voorletters dan doet u dit als volgt:

*Achternaam,\_Voorletter.Voorletter.Tussenvoegsel*

T-Mobile NL 09:17 29%

Naam

Datum

MULERT, J.



**VERENIGING  
BEGRAAFPLAATS BERGKLOOSTER**

**Stap 5:**

Vervolgens ziet u op de kaart aangegeven waar de overledene ligt begraven. U kunt door in en uit te zoomen goed navigeren naar de plek.

Ook kunt u ervoor kiezen om de bijgevoegde foto te openen voor een foto van de grafsteen of zerk.

Kunt u het graf nog steeds niet vinden? Raadpleeg dan een medewerker van de Begraafplaats.

